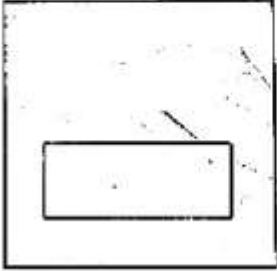



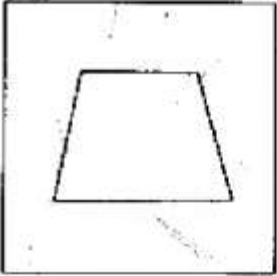

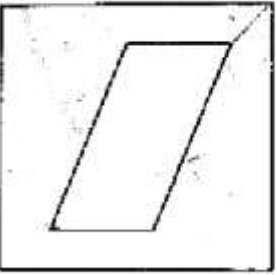




**แบบทดสอบความพร้อมทางด้านเชาว์ปัญญา**

ชุดที่ 11

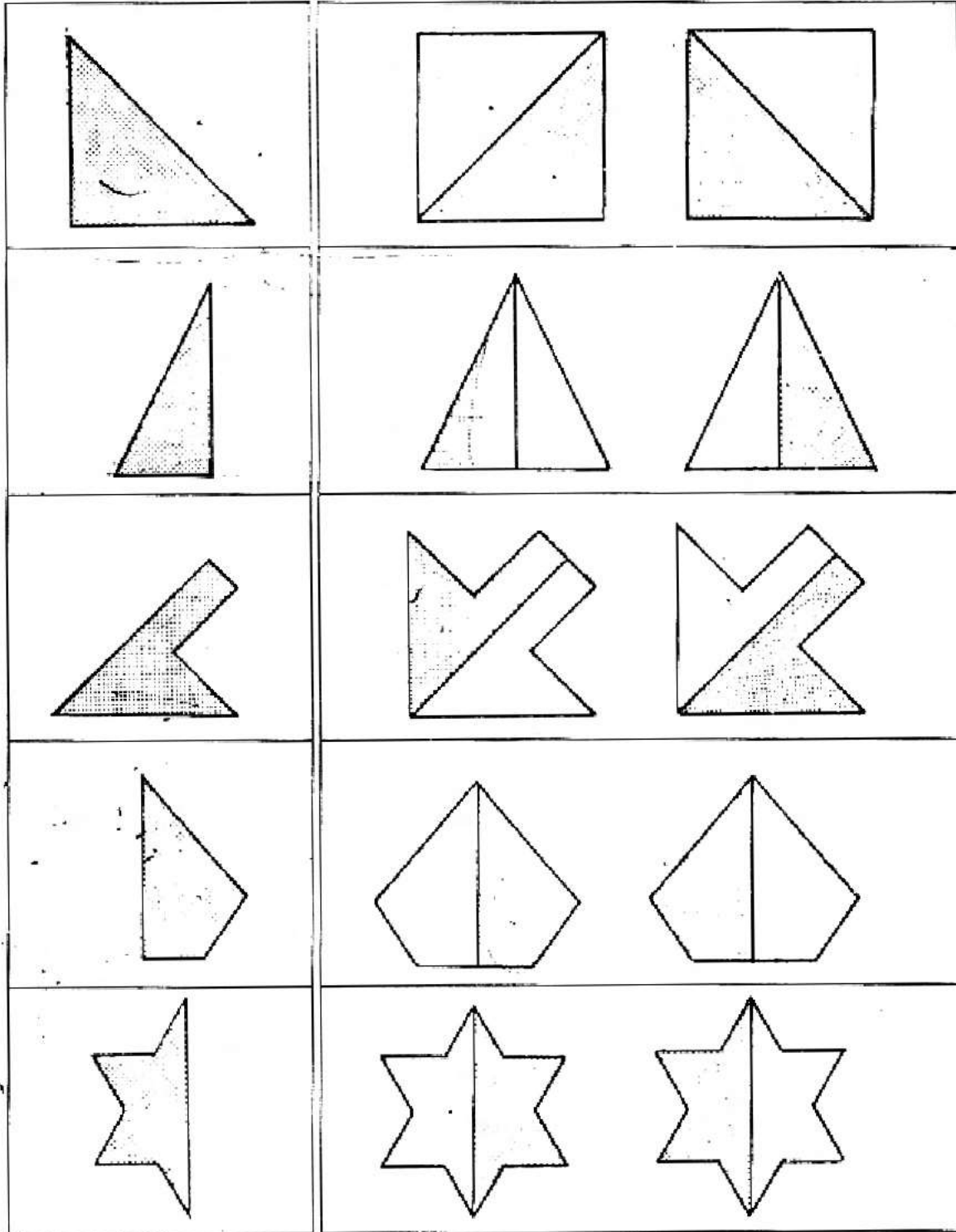
**ฝึกทักษะการสังเกตความเหมือนของรูปทรง  
ให้ลากเส้นโยงภาพที่มีรูปทรงเหมือนกัน**

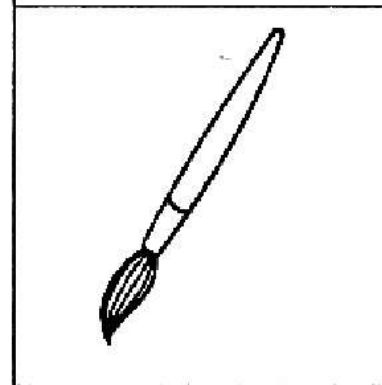
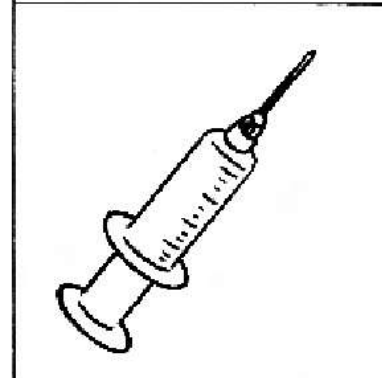
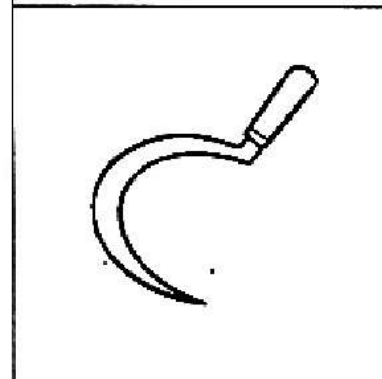
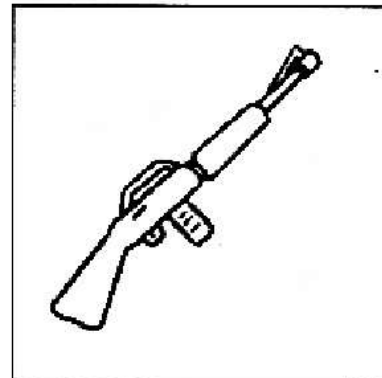

ให้หาความสัมพันธ์ระหว่างเหตุการณ์กับความรูสึก  
ให้ลากเส้นโยงภาพใบหน้ากับเหตุการณ์ที่เกี่ยวข้อง




ให้หาความสัมพันธ์ของภาพ  
ให้กา (✕) กับภาพรูปทรงที่อยู่ในทิศทางเดียวกับ  
ภาพข้างหน้า




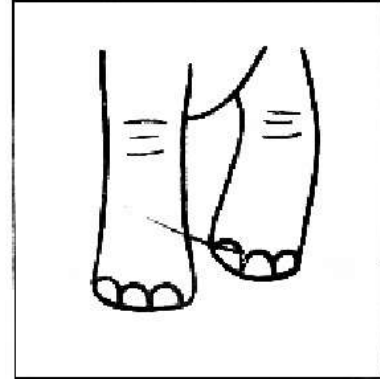
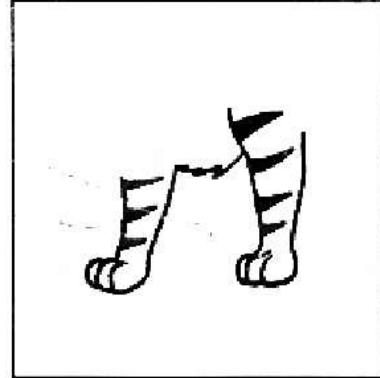
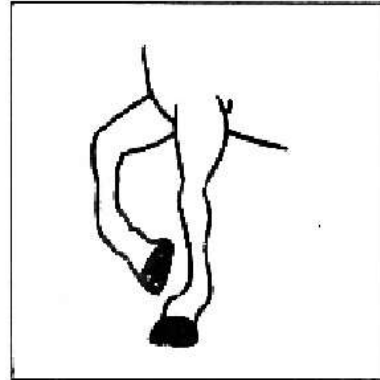




### ฝึกทักษะการหาความสัมพันธ์ของบุคคลกับอาชีพ ให้ลากเส้นโยงภาพบุคคลกับเครื่องมือเครื่องใช้





### ฝึกทักษะการสังเกตและการหาความสัมพันธ์ ให้ลากเส้นโยงภาพหางของสัตว์กับตัวสัตว์




### ฝึกการสังเกตและการหาความสัมพันธ์ ให้ลากเส้นโยงภาพส่วนขากับตัวสัตว์



ฝึกทักษะการสังเกตและการหาความสัมพันธ์ด้านทิศทาง  
ให้ลากเส้นโยงภาพสิ่งเดียวกัน


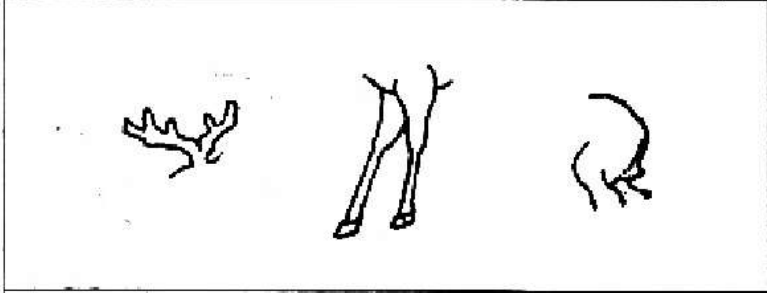










# ฝึกทักษะการสังเกตด้านความเหมือน ให้ลากเส้นโยงจับคู่ภาพกับเงา





ฝึกทักษะการสังเกตสิ่งที่หายไป  
ให้ ○ รอบภาพอวัยวะส่วนที่หายไปของสัตว์  
ข้างหน้า

### ฝึกทักษะการสังเกตด้านความเหมือน ให้ลากเส้นโยงภาพที่เหมือนกัน

