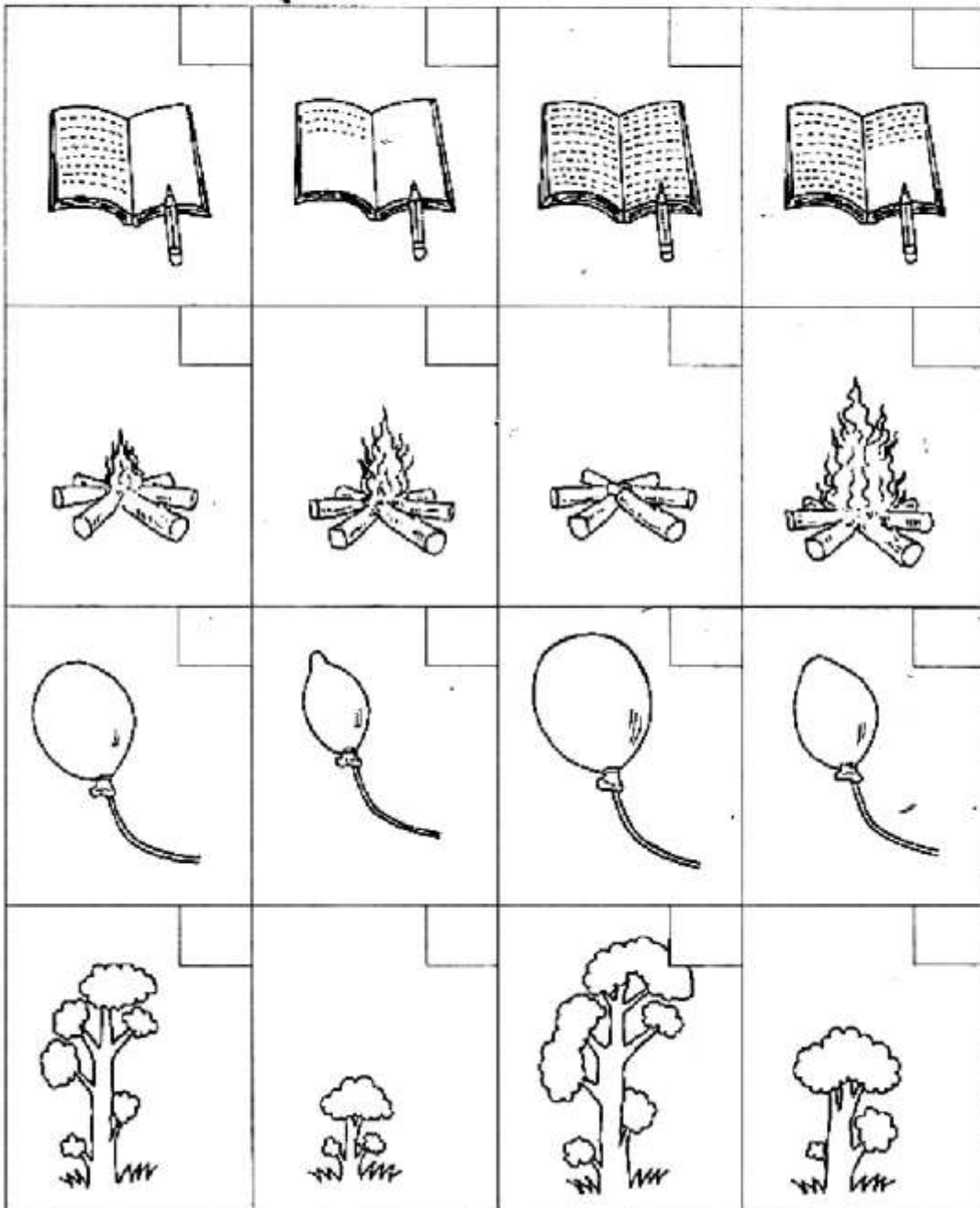



# แบบทดสอบความพร้อมทางด้านเชาว์ปัญญา

ชุดที่ 22

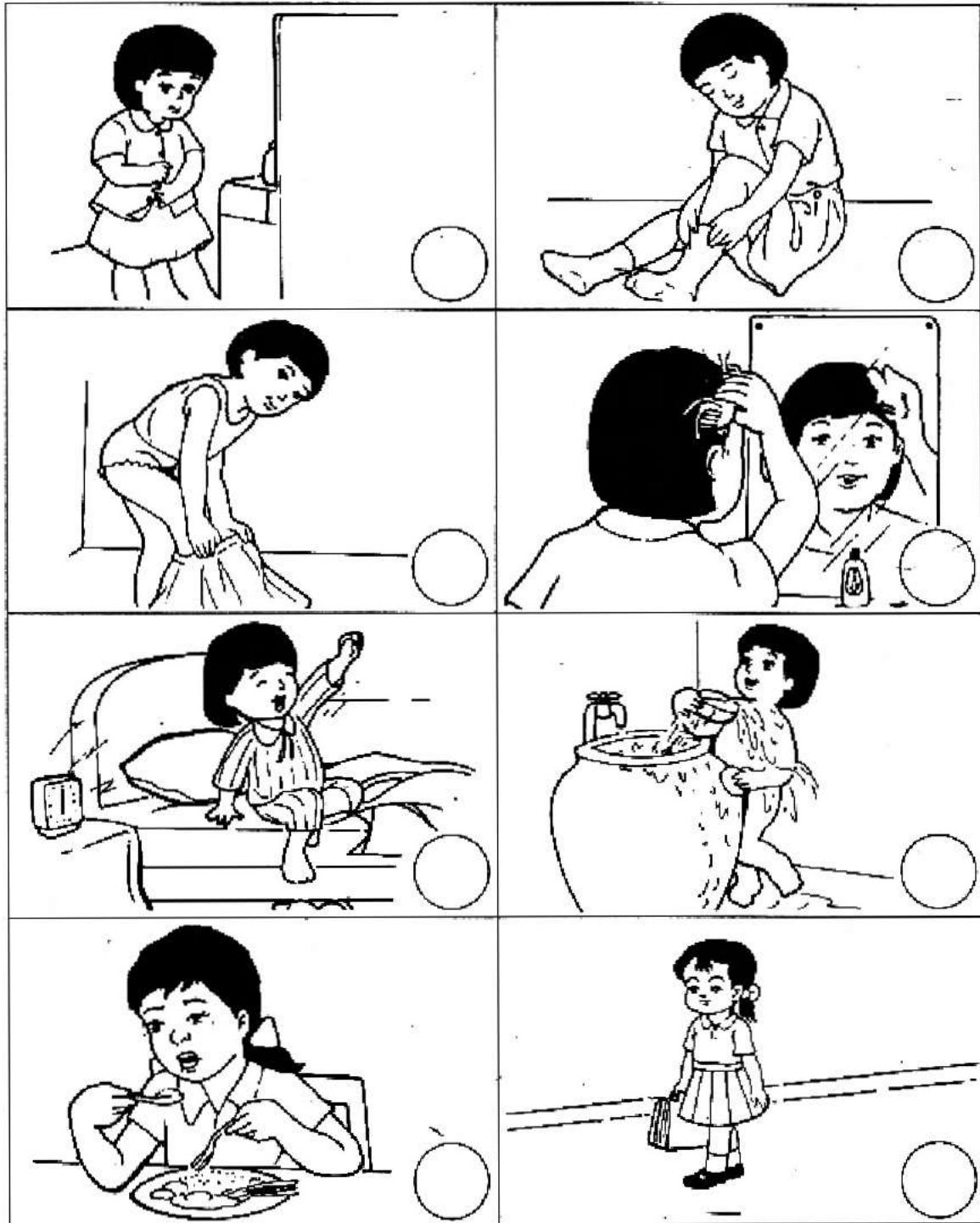
ฝึกทักษะการสังเกตและการเข้าใจด้านความสัมพันธ์ของเหตุการณ์กับเวลา  
ให้ใส่ตัวเลข 1, 2, 3 และ 4 ใน  เรียงลำดับภาพเหตุการณ์ที่เกิดขึ้นก่อน





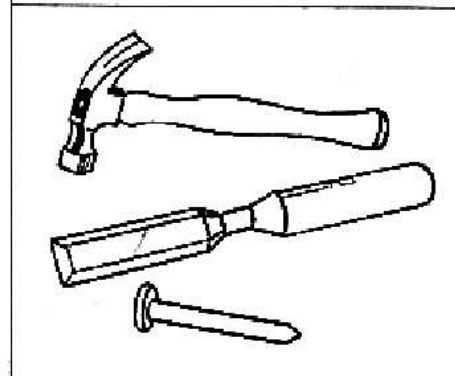


ฝึกทักษะการสังเกตและการเข้าใจด้านความ  
สัมพันธ์ของเหตุการณ์กับเวลา  
ให้ใส่ตัวเลข 1, 2, 3 และ 4 ใน □ เรียงลำดับภาพ  
เหตุการณ์ที่เกิดขึ้นก่อน




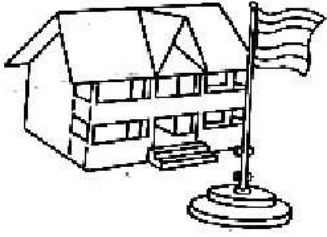

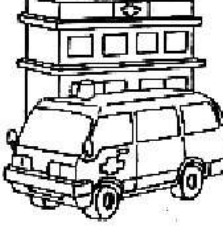

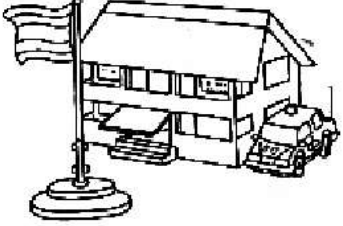




ฝึกทักษะการเข้าใจด้านความสัมพันธ์ของเหตุการณ์  
ให้ใส่ตัวเลข 1-8 ลงใน ○ เรียงลำดับภาพ  
เหตุการณ์ในชีวิตประจำวันที่เกิดขึ้นก่อน








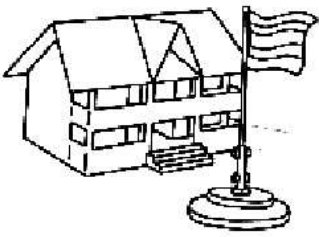




# ฝึกทักษะการหาความสัมพันธ์ของบุคคลกับอาชีพ ให้ลากเส้นโยงภาพบุคคลกับเครื่องมือเครื่องใช้







# ฝึกทักษะการหาความสัมพันธ์ของบุคคลกับอาชีพ ให้ลากเส้นโยงภาพบุคคลกับสถานที่ทำงาน

	☆	☆	
	☆	☆	
	☆	☆	
	☆	☆	
	☆	☆	


### ฝึกทักษะการหาความสัมพันธ์ ให้ลากเส้นโยงภาพบุคคลกับเรื่องราวที่สัมพันธ์กัน

	☆	☆	
	☆	☆	
	☆	☆	
	☆	☆	
	☆	☆	

# ฝึกทักษะการหาความสัมพันธ์ระหว่างแม่กับลูก ให้ลากเส้นโยงภาพจากแม่ไปหาลูกให้ถูกต้อง




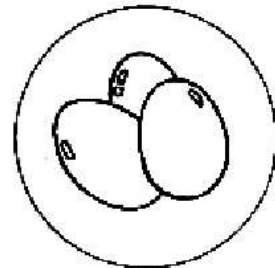




ฝึกทักษะการเรียนรู้และการหาความสัมพันธ์  
ให้ลากเส้นโยงภาพสัตว์ไปยังอาหารของสัตว์ที่  
ชอบรับประทาน








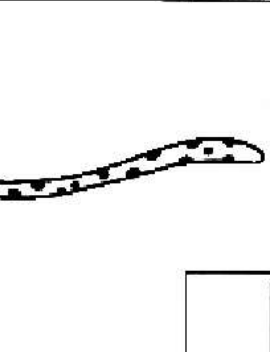












ฝึกทักษะการสังเกตและการหาความสัมพันธ์ด้าน  
ประโยชน์ของสัตว์  
ให้ลากเส้นโยงภาพสัตว์ไปยังภาพที่สัมพันธ์กัน



ฝึกทักษะการเรียนรู้  
ให้กา ✓ ลงใน □ ของส่วนที่หายไปของภาพ  
ด้านหน้าในแต่ละข้อ

	 <input type="checkbox"/>	 <input type="checkbox"/>	 <input type="checkbox"/>
	 <input type="checkbox"/>	 <input type="checkbox"/>	 <input type="checkbox"/>
	 <input type="checkbox"/>	 <input type="checkbox"/>	 <input type="checkbox"/>
	 <input type="checkbox"/>	 <input type="checkbox"/>	 <input type="checkbox"/>

