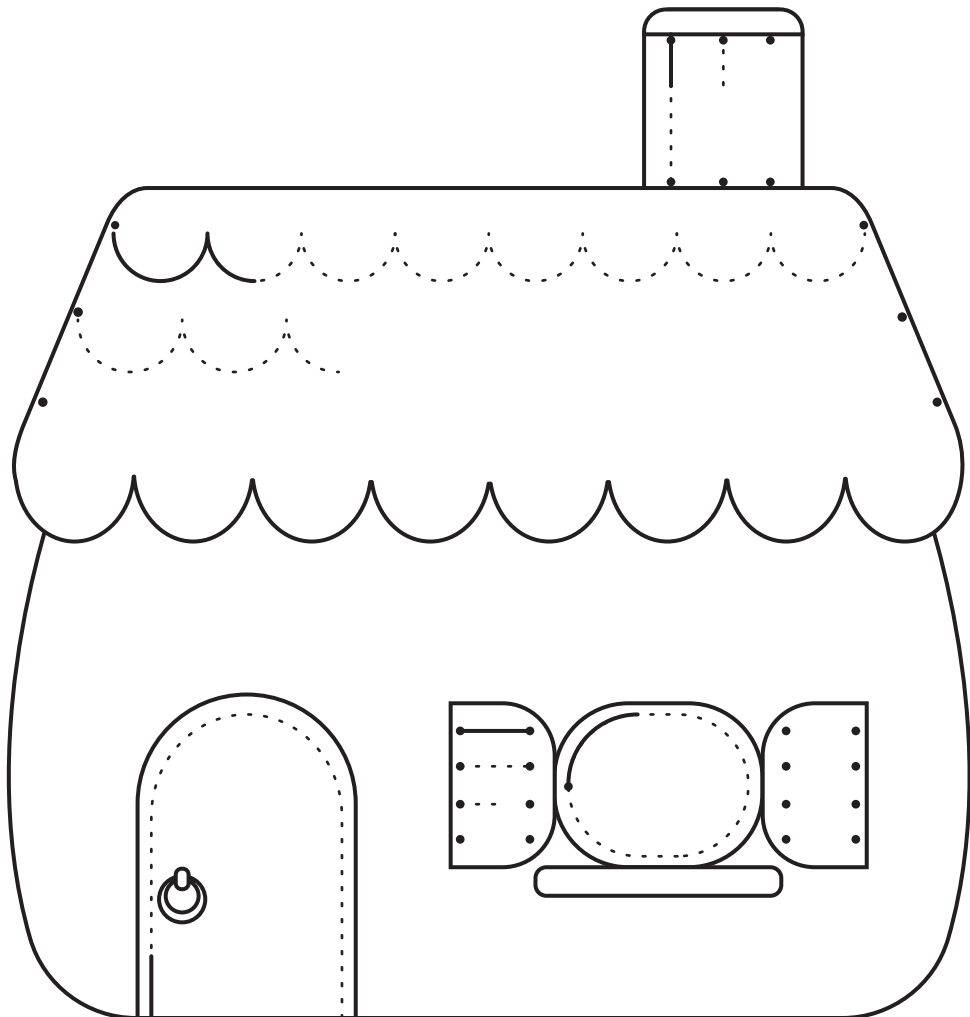



แบบฝึกหัดลายมือ

คำชี้แจง ลากเส้นตามรอยประและเติมเส้นรูปภาพให้สมบูรณ์



ชื่อ ห้อง/ชั้น

ครั้งที่ 1 2 3 4 5 6 7+

วันที่ / /

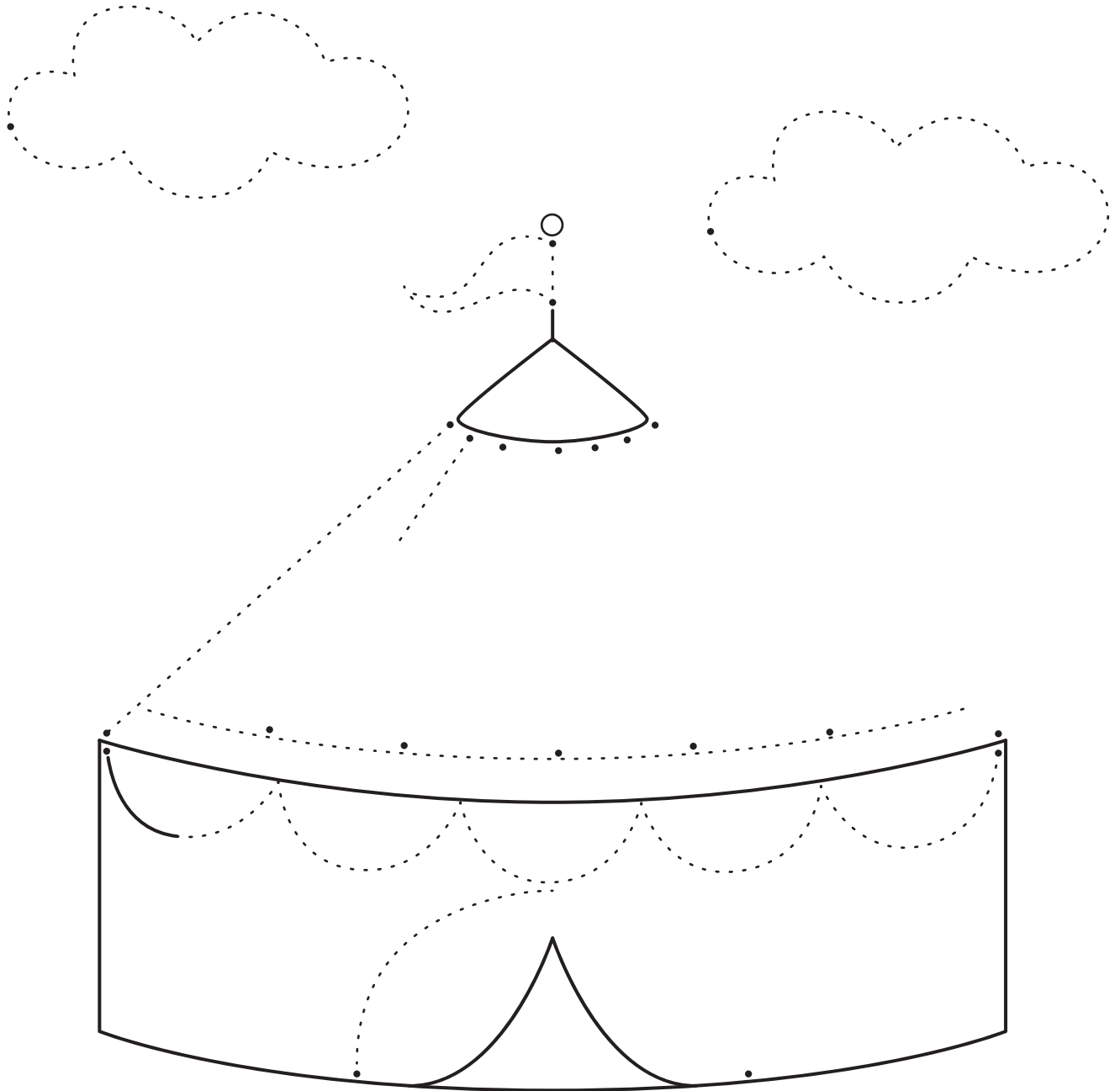
- ข้อสังเกต
- ทำเองได้โดยไม่ต้องแนะนำ
 - แนะนำบ้างเป็นบางครั้ง
 - ต้องแนะนำ
 - ขาดสมาธิในการทำ

คะแนน

1	2	3	4	5
6	7	8	9	10

แบบฝึกหัดลามือ

คำชี้แจง ลากเส้นตามรอยประและเติมเส้นรูปภาพให้สมบูรณ์



ชื่อ ห้อง/ชั้น

ครั้งที่ 1 2 3 4 5 6 7+ วันที่ / /

ข้อสังเกต


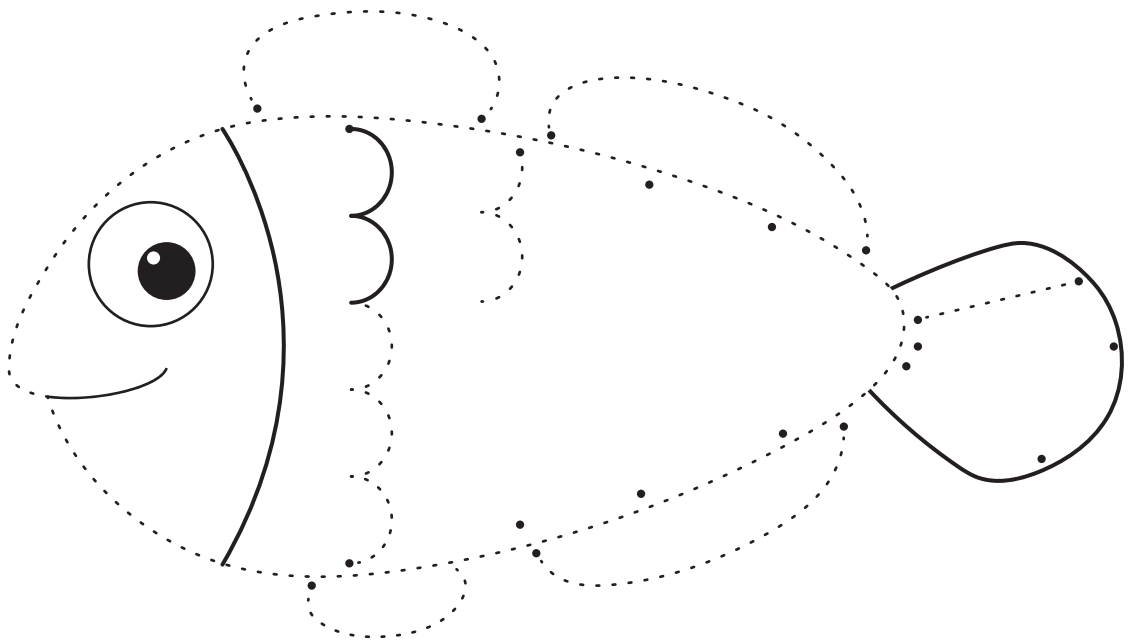
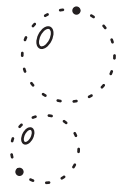
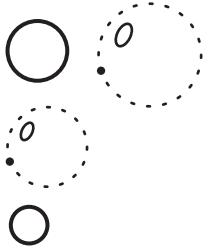
- ทำเองได้โดยไม่ต้องแนะนำ
- แนะนำบ้างเป็นบางครั้ง
- ต้องแนะนำ
- ขาดสมาธิในการทำ

คะแนน

1	2	3	4	5
6	7	8	9	10

แบบฝึกหัดลามือ

คำชี้แจง ลากเส้นตามรอยประและเติมเส้นรูปภาพให้สมบูรณ์



ชื่อ

ห้อง/ชั้น

ครั้งที่

1 2 3 4 5 6 7+

วันที่...../...../.....

ข้อสังเกต


- ทำเองได้โดยไม่ต้องแนะนำ
- แนะนำบ้างเป็นบางครั้ง
- ต้องแนะนำ
- ขาดสมาธิในการทำ

คะแนน

1	2	3	4	5
6	7	8	9	10

แบบฝึกหัดลามือ

คำชี้แจง ลากเส้นตามรอยประและเติมเส้นรูปภาพให้สมบูรณ์



ชื่อ ห้อง/ชั้น

ครั้งที่ 1 2 3 4 5 6 7+

วันที่ / /

ข้อสังเกต


- ทำเองได้โดยไม่ต้องแนะนำ
- แนะนำบ้างเป็นบางครั้ง
- ต้องแนะนำ
- ขาดสมาธิในการทำ

คะแนน

1	2	3	4	5
6	7	8	9	10

แบบฝึกหัดลายมือ

คำชี้แจง ลากเส้นตามรอยประและเติมเส้นรูปภาพให้สมบูรณ์



ชื่อ ห้อง/ชั้น

.....

.....

ครั้งที่ 1 2 3 4 5 6 7+ วันที่ / /

ข้อสังเกต

- ทำเองได้โดยไม่ต้องแนะนำ
- แนะนำบ้างเป็นบางครั้ง
- ต้องแนะนำ
- ขาดสมาธิในการทำ

คะแนน

1	2	3	4	5
6	7	8	9	10